



● **Naturale Rettificato**  
Unpolished Rectified  
Matt Rektifiziert  
Naturel Rectifié

● **Esterno Rettificato**  
Outdoor Rectified  
Aussenbereich Rektifiziert  
Exterieur Rectifié



Black 60x60 - 24"x24" Naturale Rettificato  
Black 30x60 - 12"x24" Naturale Rettificato

**Kavastone**



Kavastone **Ivory**



Kavastone **Greige**



Kavastone **Grey**




Kavastone **Graphite**










Kavastone **Black**

**SUPERFICI** SURFACES OBERFLÄCHEN SURFACES

- **Naturale Rettificato**  
Unpolished Rectified  
Matt Rektifiziert  
Naturel Rectifié
- **Esterno Rettificato**  
Outdoor Rectified  
Aussenbereich Rektifiziert  
Exterieur Rectifié
- **Naturale Burattato**  
Unpolished Tumbled  
Matt Getrommelt  
Naturel Buriné
- **Esterno Burattato**  
Outdoor Tumbled  
Aussenbereich Getrommelt  
Exterieur Buriné
- **Esterno**  
Outdoor  
Aussenbereich  
Exterieur
- **Esterno Rettificato gresx2**  
Outdoor Rectified  
Aussenbereich Rektifiziert  
Exterieur Rectifié


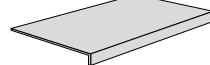
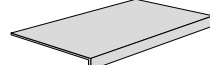
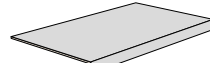


**gres360°**  
STONE THROUGHOUT

Formati	Colori	Superfici			Scatole			Pallet			≠
		Naturale Rettificato Unpolished Rectified Matt Rektifiziert Naturel Rectifié	Esterno Outdoor Aussenbereich Exterieur	Esterno Rettificato Outdoor Rectified Aussenbereich Rektifiziert Exterieur Rectifié	Pz/Sc Pcs/Box Stck/Kart. Pcs/Boite	Mq/Sc Sqm/Box Qm/Kart. M²/Boite	Kg/Sc Kg/Box Kg/Kart. Kg/Boite	Colli Boxes Kart Boîtes	Mq Sqm Qm M²	Kg Kg Kg Kg	Spessore Thickness Stärke Épaisseur
<b>Kavastone gres360°</b>											
 <b>60x120</b> - 24"x48" V3	Ivory Greige Grey Graphite Black	KS621R KS623R KS627R KS628R KS620R		KS621ER KS623ER KS627ER KS628ER KS620ER	2	1,44	32	35	50,40	1130	10 mm
 <b>SHADES 60x120</b> - 24"x48" V3 15 Soggetti assortiti 15 Assorted subjects 15 Gemischte Fliesen 15 Sujets assortis	Ivory Greige Grey Graphite Black	KSS621R KSS623R KSS627R KSS628R KSS620R			2	1,44	32	35	50,40	1130	10 mm
 <b>30x120</b> - 12"x48" V3	Ivory Greige Grey Graphite Black	KS321R KS323R KS327R KS328R KS320R			4	1,44	32	26	37,44	842	10 mm
 <b>45x90</b> - 18"x36" V4	Ivory Greige Grey Graphite Black	KS491R KS493R KS497R KS498R KS490R		KS491ER KS493ER KS497ER KS498ER KS490ER	3	1,215	26	32	38,88	842	10 mm
 <b>60x60</b> - 24"x24" V4	Ivory Greige Grey Graphite Black	KS601R KS603R KS607R KS608R KS600R		KS601ER KS603ER KS607ER KS608ER KS600ER	4	1,44	31,5	30	43,20	955	10 mm
 <b>30x60</b> - 12"x24" V4	Ivory Greige Grey Graphite Black	KS361R KS363R KS367R KS368R KS360R	KS361E KS363E KS367E - -	KS361ER KS363ER KS367ER KS368ER KS360ER	6	1,08	21,5	40	43,20	870	9 mm
 <b>* TRAMA 30x60</b> - 12"x24"	Ivory Greige Grey Graphite Black	KST361R KST363R KST367R KST368R KST360R			6	1,08	21,5	40	43,20	870	9 mm

\* Da utilizzare esclusivamente a rivestimento - To be used only on walls  
Nur zur Verkleidung verwendbare - Exclusivement destinés à un revêtement mural

 <b>75x60</b> - 3"x24" Battiscopa - Bullnose Sockel - Plinthe	Ivory Greige Grey Graphite Black	KSB601R KSB603R KSB607R KSB608R KSB600R			22	MI 13,2	22				
--	--	---	--	--	----	---------	----	--	--	--	--

Formati	Colori	Superfici			Scatole			Pallet			≠
		Naturale Rettificato Unpolished Rectified Matt Rektifiziert Naturel Rectifié	Esterno Outdoor Aussenbereich Exterieur	Esterno Rettificato Outdoor Rectified Aussenbereich Rektifiziert Exterieur Rectifié	Pz/Sc Pcs/Box Stck/Kart. Pcs/Boite	Mq/Sc Sqm/Box Qm/Kart. M²/Boite	Kg/Sc Kg/Box Kg/Kart. Kg/Boite	Colli Boxes Kart Boîtes	Mq Sqm Qm M²	Kg Kg Kg Kg	Spessore Thickness Stärke Épaisseur
 <b>15x30x4</b> - 6"x12"x1½" Elemento Elle Monolitico One-piece L-shaped trim Schenkelformteil Carreau à rebord monolithique	Ivory Greige Grey			KS1EL KS3EL KS7EL	8	MI 2,4	9,6				
 <b>30x60x5</b> - 12"x24"x2" Lineare ad Elle L-shaped Element L-Form Element Élément linéaire en "L"	Ivory Greige Grey Graphite Black	KS1GL KS3GL KS7GL KS8GL KS0GL			4		20				
 <b>30x60x5</b> - 12"x24"x2" DX Angolare ad Elle L-shaped Corner Element L-Form Eckelement Élément d'angle en "L"	Ivory Greige Grey Graphite Black	KS1GAD KS3GAD KS7GAD KS8GAD KS0GAD			2		11				
 <b>30x60x5</b> - 12"x24"x2" SX Angolare ad Elle L-shaped Corner Element L-Form Eckelement Élément d'angle en "L"	Ivory Greige Grey Graphite Black	KS1GAS KS3GAS KS7GAS KS8GAS KS0GAS			2		11				

(A) Per una posa corretta è consigliata la tecnica del "buttering-floating" (doppia spalmatura): riempire bene con malta cementizia/collante il retro dell'elemento e la superficie di posa senza lasciare vuoti.  
For correct laying, the "buttering-floating" technique is recommended: fill the back of the element and the laying surface well with cement-based mortar or glue without leaving any gaps.  
Für die korrekte Verlegung wird die "Buttering-Floating-Technik" (zweifaches Auftragen) empfohlen: Die Rückseite des Elements und die zu verlegende Fläche gut mit Zementmörtel oder Kleber bestreichen, ohne freie Stellen zu lassen. - Pour une pose correcte, la technique du «buttering-floating» (double encollage) est conseillée: bien remplir de mortier à base de ciment/adhésif le dos de l'élément et la surface de pose sans laisser de vides.

