



● **Documentazione tecnica**

Dal menu area tecnica puoi accedere a tutta la documentazione tecnica, divisa per linee di prodotti e tipologia di documentazione.

**SEDE**

**MAPEI SpA**

Via Cafiero, 22 - 20158 Milano

Tel. +39-02-37673.1

Fax +39-02-37673.214

Internet: [www.mapei.com](http://www.mapei.com)

E-mail: [mapei@mapei.it](mailto:mapei@mapei.it)

# Sistemi per il ripristino in tempi rapidi di pavimentazioni ceramiche



**Fast Track System**  
Ready



In questa pubblicazione vengono presentati i **sistemi rapidi** Mapei,  
per la posa di ceramica e materiale lapido,  
realizzati grazie all'utilizzo di prodotti con **tecnologia Fast Track**,  
che permette di eseguire installazioni in tempi rapidi.

Tutte le informazioni sui sistemi e prodotti proposti sono consultabili sul nostro sito:

[www.mapei.com](http://www.mapei.com)



## INDICE

pag.

**2**



**SISTEMA RAPIDO PER L'IMPERMEABILIZZAZIONE  
E LA POSA DI CERAMICA IN TERRAZZE E COPERTURE PIANE  
IN SOVRAPPOSIZIONE A PAVIMENTAZIONI ESISTENTI**

pag.

**4**



**SISTEMA RAPIDO PER L'IMPERMEABILIZZAZIONE  
E LA POSA DI CERAMICA SU BALCONI**

pag.

**6**



**SISTEMA IMPERMEABILIZZANTE RAPIDO  
PER IL RIFACIMENTO DI AMBIENTI UMIDI**

pag.

**8**



**SISTEMA RAPIDO PER LA REALIZZAZIONE  
O IL RIFACIMENTO DI PAVIMENTAZIONI  
IN AMBIENTI COMMERCIALI**

pag.

**10**



**SISTEMA RAPIDO PER LA POSA IN SOVRAPPOSIZIONE  
A PAVIMENTAZIONE IN CERAMICA ESISTENTE**

pag.

**12**



**SISTEMA RAPIDO PER LA POSA IN SOVRAPPOSIZIONE  
SU VECCHIE PAVIMENTAZIONI  
MEDIANTE MEMBRANA ANTIFRATTURA**

pag.

**14**



**SISTEMA RAPIDO DI POSA  
DI GRÈS PORCELLANATO SOTTILE  
SU SISTEMA RISCALDANTE A BASSO SPESSORE**

pag.


**16**



**SISTEMA REMOVIBILE SU VECCHIE PAVIMENTAZIONI  
AD EFFETTO INSONORIZZANTE E DESOLIDARIZZANTE**

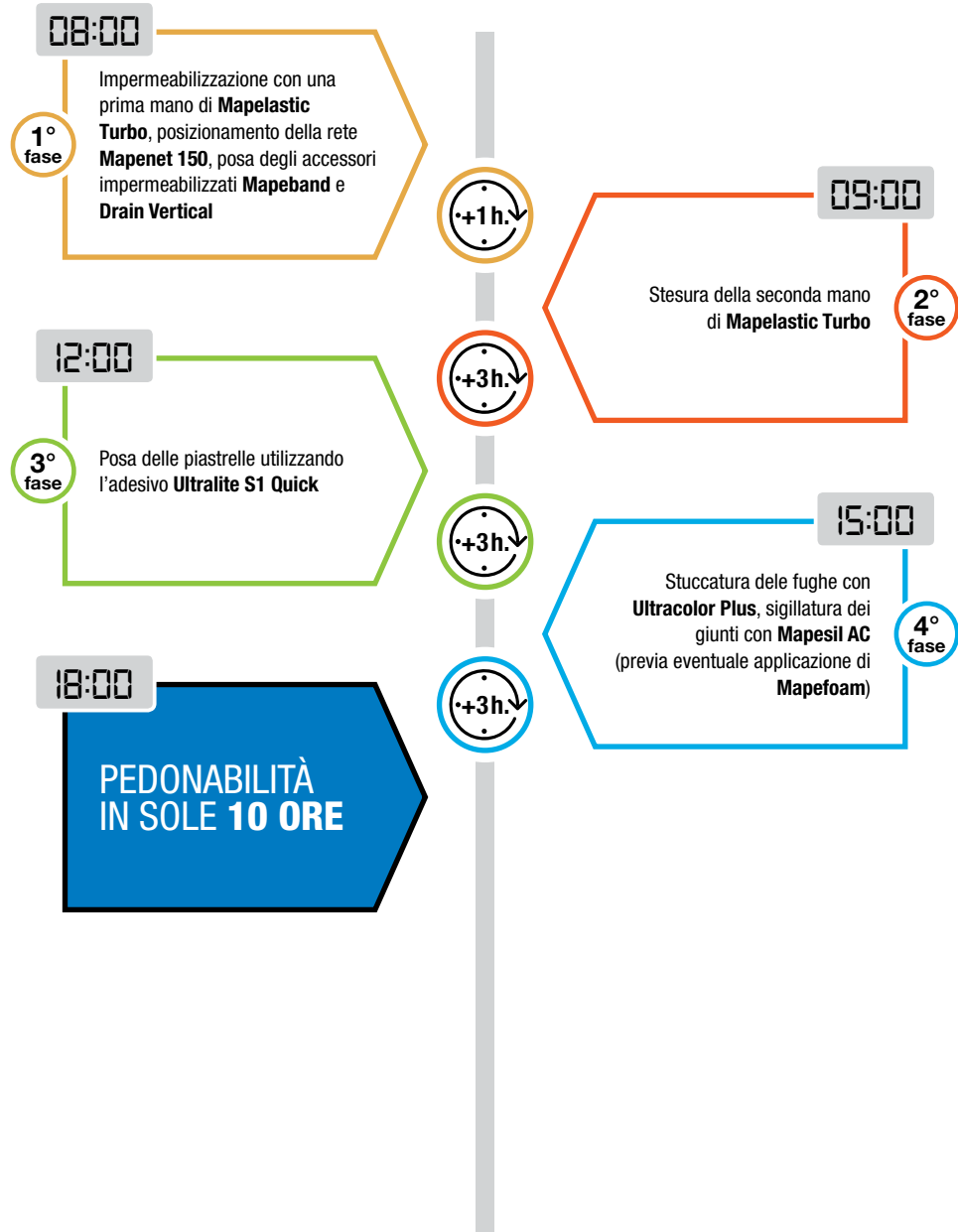
pag.

**18**



**SISTEMA RAPIDO PER LA POSA DI PIETRE NATURALI  
O PIASTRELLE DI CERAMICA  
SU STRATO DI ISOLAMENTO ACUSTICO**

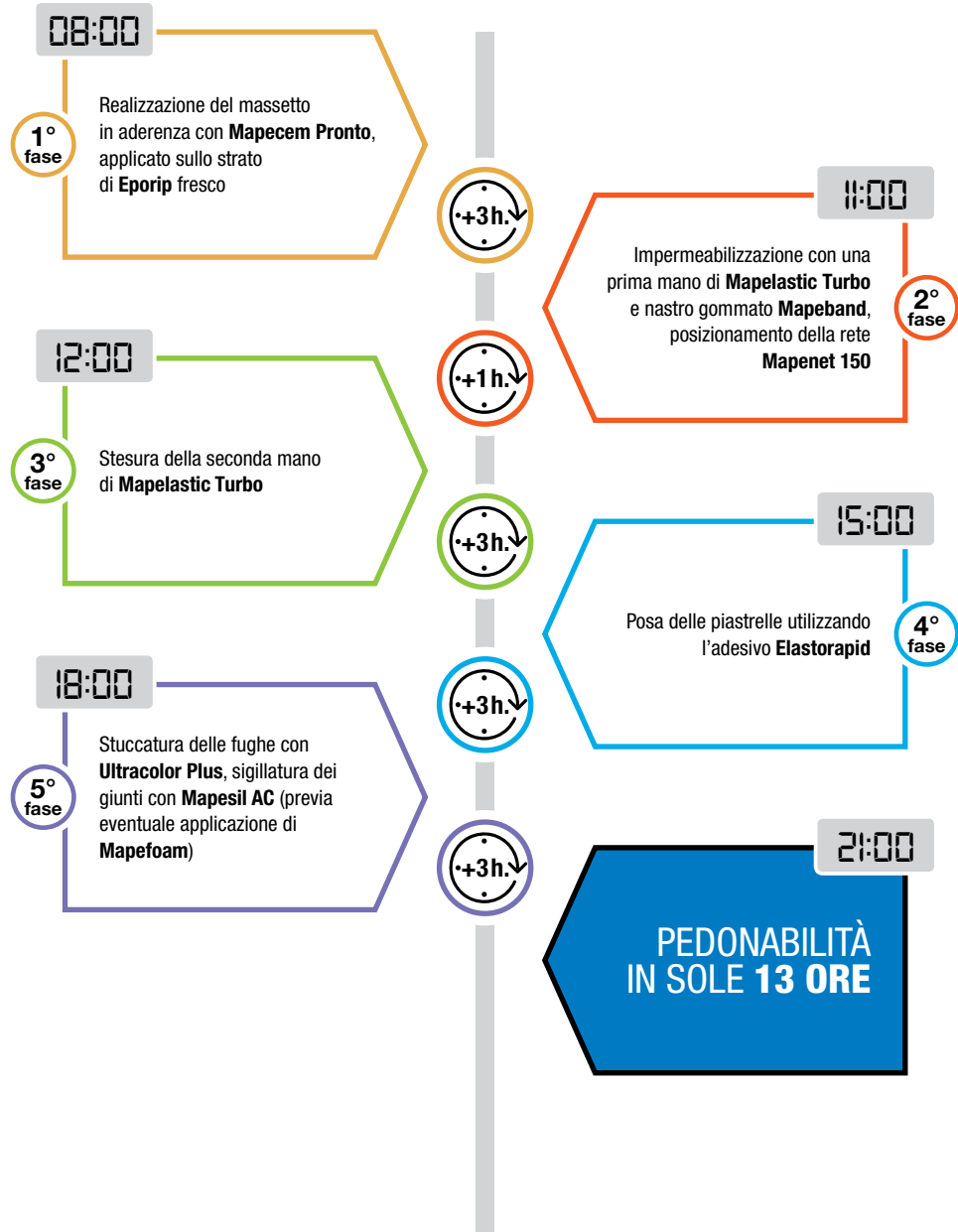
# SISTEMA RAPIDO PER L'IMPERMEABILIZZAZIONE E LA POSA DI CERAMICA IN TERRAZZE E COPERTURE PIANE IN SOVRAPPOSIZIONE A PAVIMENTAZIONI ESISTENTI

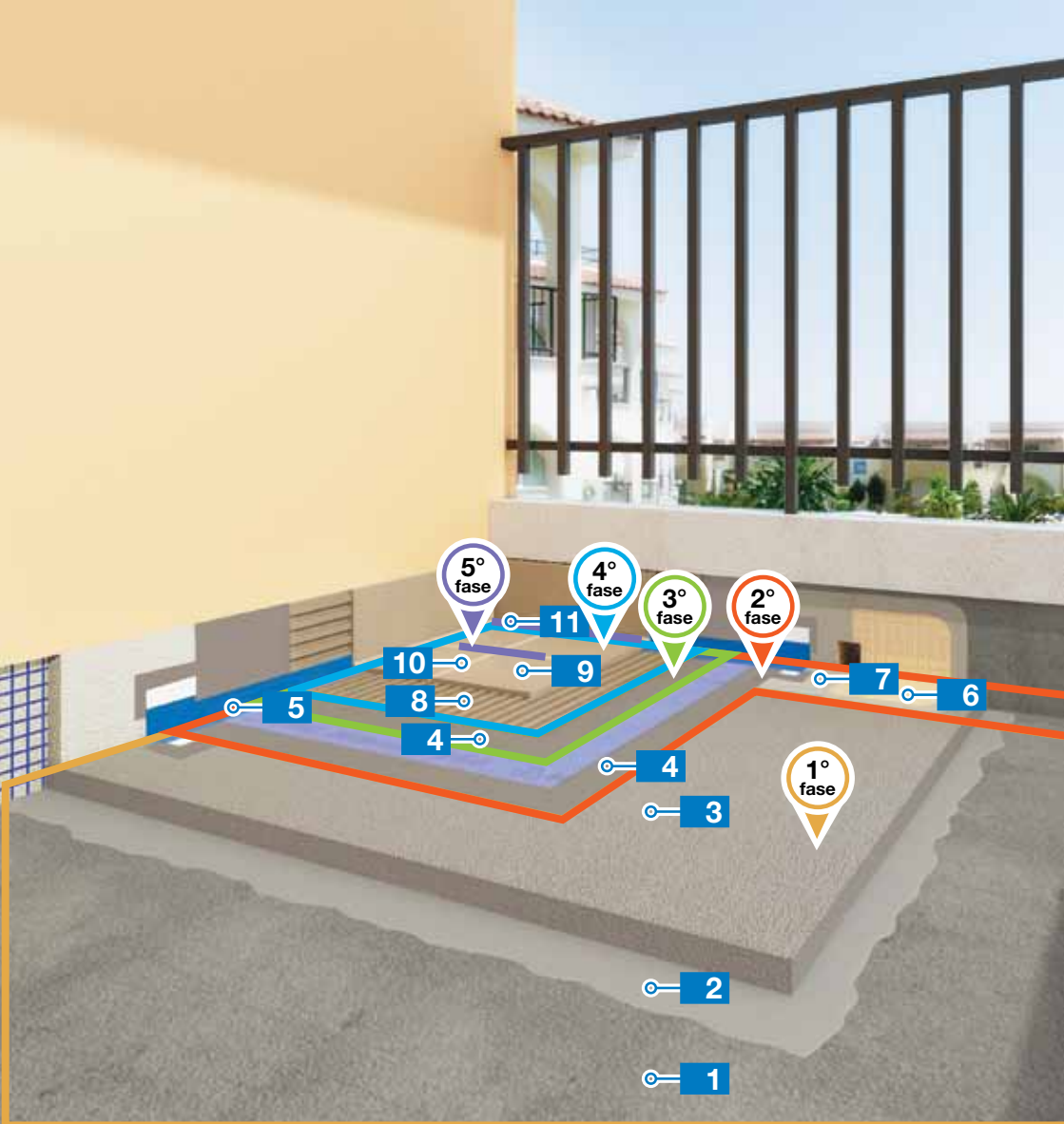




- |   |   |
|---|---|
| <b>1</b> Pavimentazione esistente ben aderita                   | <b>6</b> Nastro gommatto <i>Mapeband</i>          |
| <b>2</b> Impermeabilizzante cementizio <i>Mapelastico Turbo</i> | <b>7</b> Adesivo <i>Ultralite S1 Quick</i>        |
| <b>3</b> Rete in fibra di vetro <i>Mapenet 150</i>              | <b>8</b> Grès porcellanato                        |
| <b>4</b> Impermeabilizzante cementizio <i>Mapelastico Turbo</i> | <b>9</b> Stuccatura <i>Ultracolor Plus</i>        |
| <b>5</b> Scarico a pavimento <i>Drain Vertical</i>              | <b>10</b> Sigillante <i>Mapesil AC + Mapefoam</i> |

# SISTEMA RAPIDO PER L'IMPERMEABILIZZAZIONE E LA POSA DI CERAMICA SU BALCONI

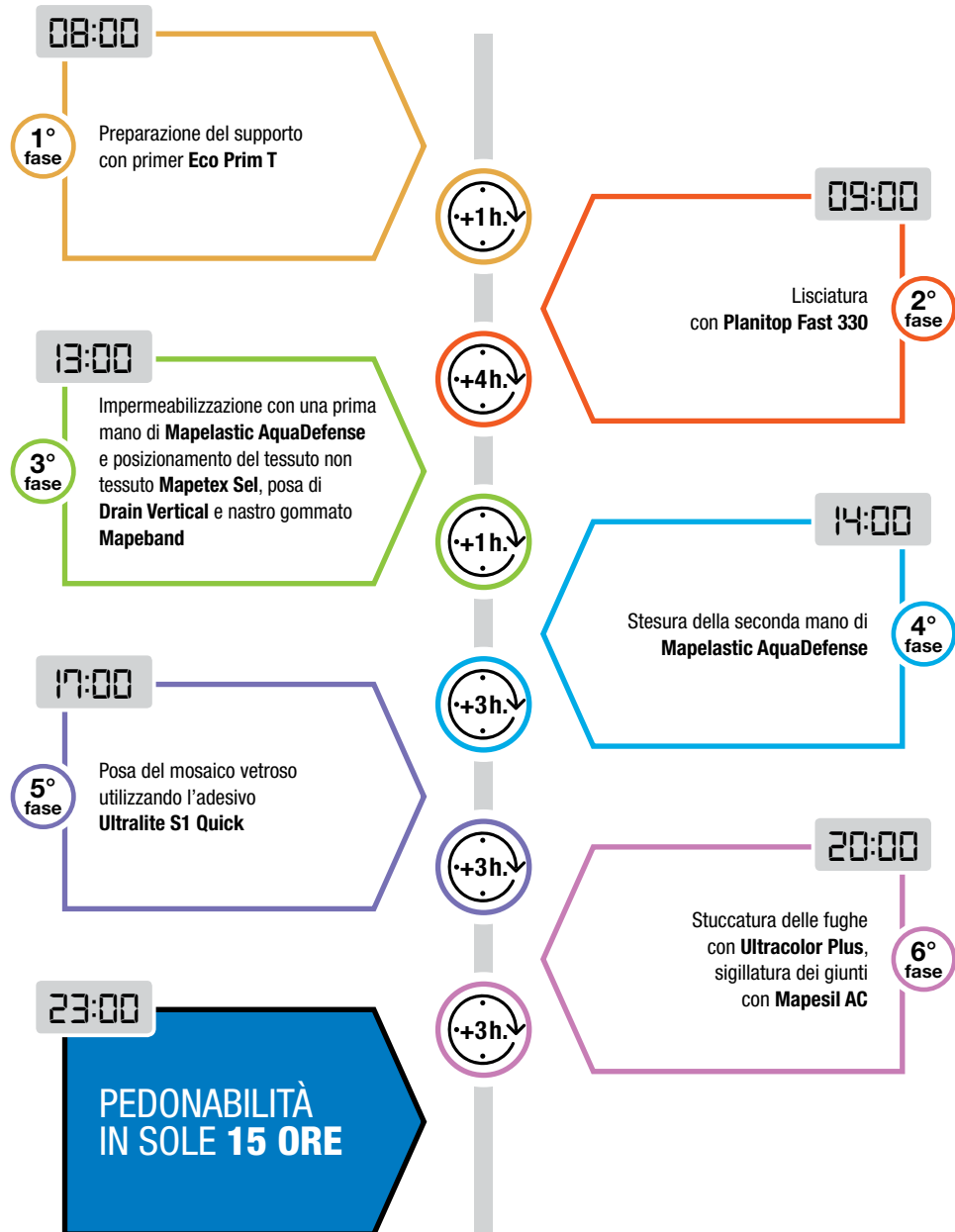




- |  |   |   |
|--|---|---|
| <p><b>1</b> Calcestruzzo</p> <p><b>2</b> Promotore di adesione<br/><i>Eporip</i></p> <p><b>3</b> Massetto<br/><i>Mapecem Pronto</i></p> <p><b>4</b> Impermeabilizzante cementizio<br/><i>Mapelastic Turbo +<br/>Mapenet 150</i></p> <p><b>5</b> Nastro gommato<br/><i>Mapeband</i></p> | <p><b>6</b> Scarico a parete<br/><i>Drain Front</i></p> <p><b>7</b> Adesivo epossidico<br/><i>Adesilex PG4</i><br/>spagliato con <i>Quarzo 0,5</i></p> <p><b>8</b> Adesivo<br/><i>Elastorapid</i></p> <p><b>9</b> Piastrelle di ceramica</p> <p><b>10</b> Stuccatura<br/><i>Ultracolor Plus</i></p> | <p><b>11</b> Sigillante<br/><i>Mapesil AC</i></p> |
|--|---|---|



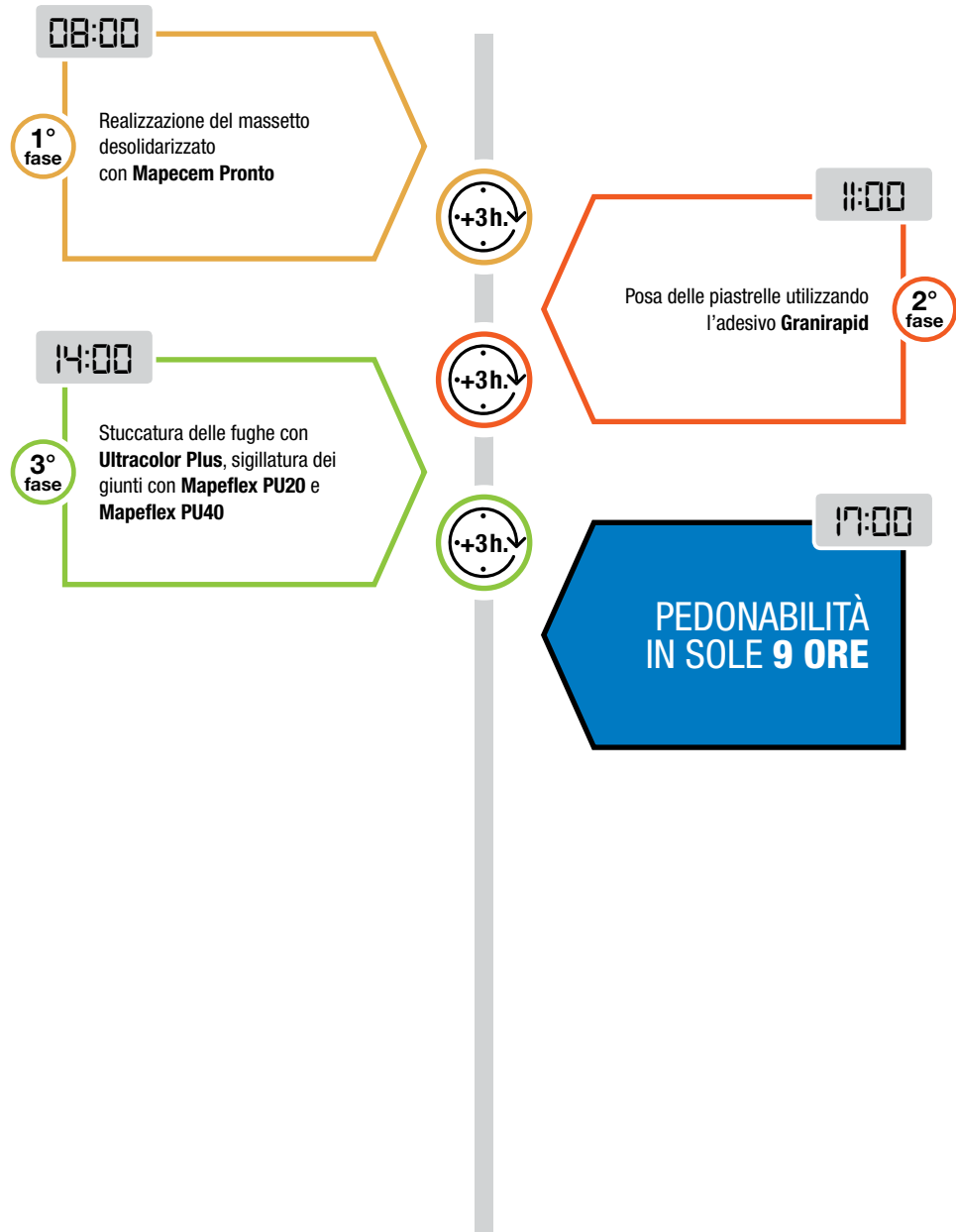
# SISTEMA IMPERMEABILIZZANTE RAPIDO PER IL RIFACIMENTO DI AMBIENTI UMIDI





- |  |  |  |
|--|--|--|
| <b>1</b> Vecchie piastrelle  | <b>6</b> Scarico a pavimento<br><i>Drain Vertical</i>                        | <b>11</b> Fugatura<br><i>Ultracolor Plus</i> |
| <b>2</b> Primer<br><i>Eco Prim T</i>   | <b>7</b> Impermeabilizzante pronto all'uso<br><i>Mapelastich AquaDefense</i> | <b>12</b> Sigillante<br><i>Mapesil AC</i>    |
| <b>3</b> Lisciatura<br><i>Planitop Fast 330</i>                              | <b>8</b> Nastro gommato<br><i>Mapeband</i>                                   |  |
| <b>4</b> Impermeabilizzante pronto all'uso<br><i>Mapelastich AquaDefense</i> | <b>9</b> Adesivo<br><i>Ultralite S1 Quick</i>                                |  |
| <b>5</b> TNT in propilene<br><i>Mapetex Sel</i>                              | <b>10</b> Mosaico vetroso  |  |

# SISTEMA RAPIDO PER LA REALIZZAZIONE O IL RIFACIMENTO DI PAVIMENTAZIONI IN AMBIENTI COMMERCIALI





**1** Vecchia pavimentazione  
in ceramica fessurata

**2** Strato desolidarizzante

**3** Massetto  
*Mapecem Pronto*

**4** Adesivo  
*Granirapid*

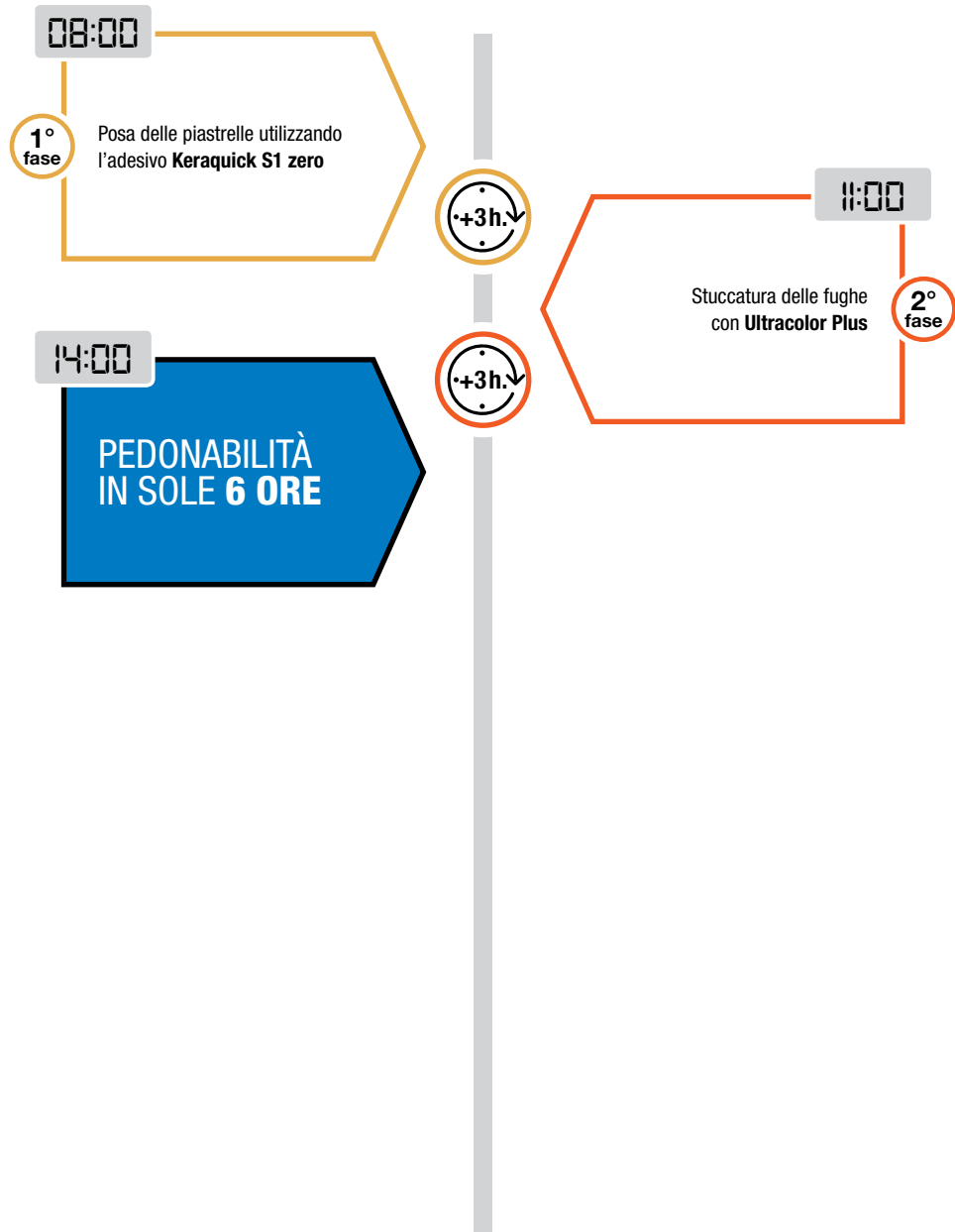
**5** Grès porcellanato


**6** Fugatura  
*Ultracolor Plus*

**7** Sigillante  
*Mapeflex PU20*

**8** Sigillante  
*Mapeflex PU40*

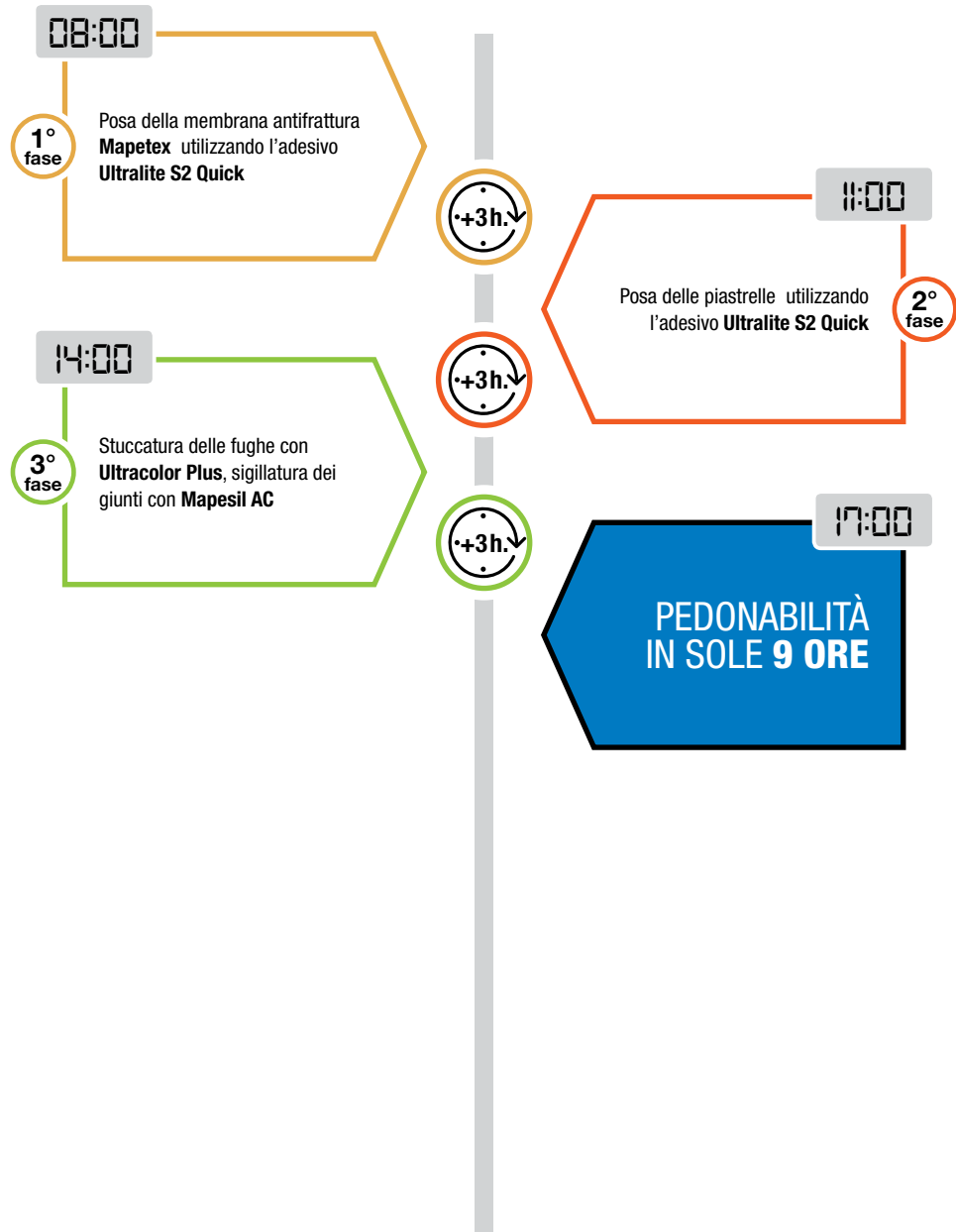
# SISTEMA RAPIDO PER LA POSA IN SOVRAPPONGIMENTO A PAVIMENTAZIONE IN CERAMICA ESISTENTE





- 1 Pavimentazione esistente in marmette
- 2 Adesivo *Keraquick S1 zero*
- 3 Grès porcellanato rettificato
- 4 Struccatura *Ultracolor Plus*

SISTEMA RAPIDO PER LA POSA IN SOVRAPPOSIZIONE  
SU VECCHIE PAVIMENTAZIONI  
MEDIANTE MEMBRANA ANTIFRATTURA

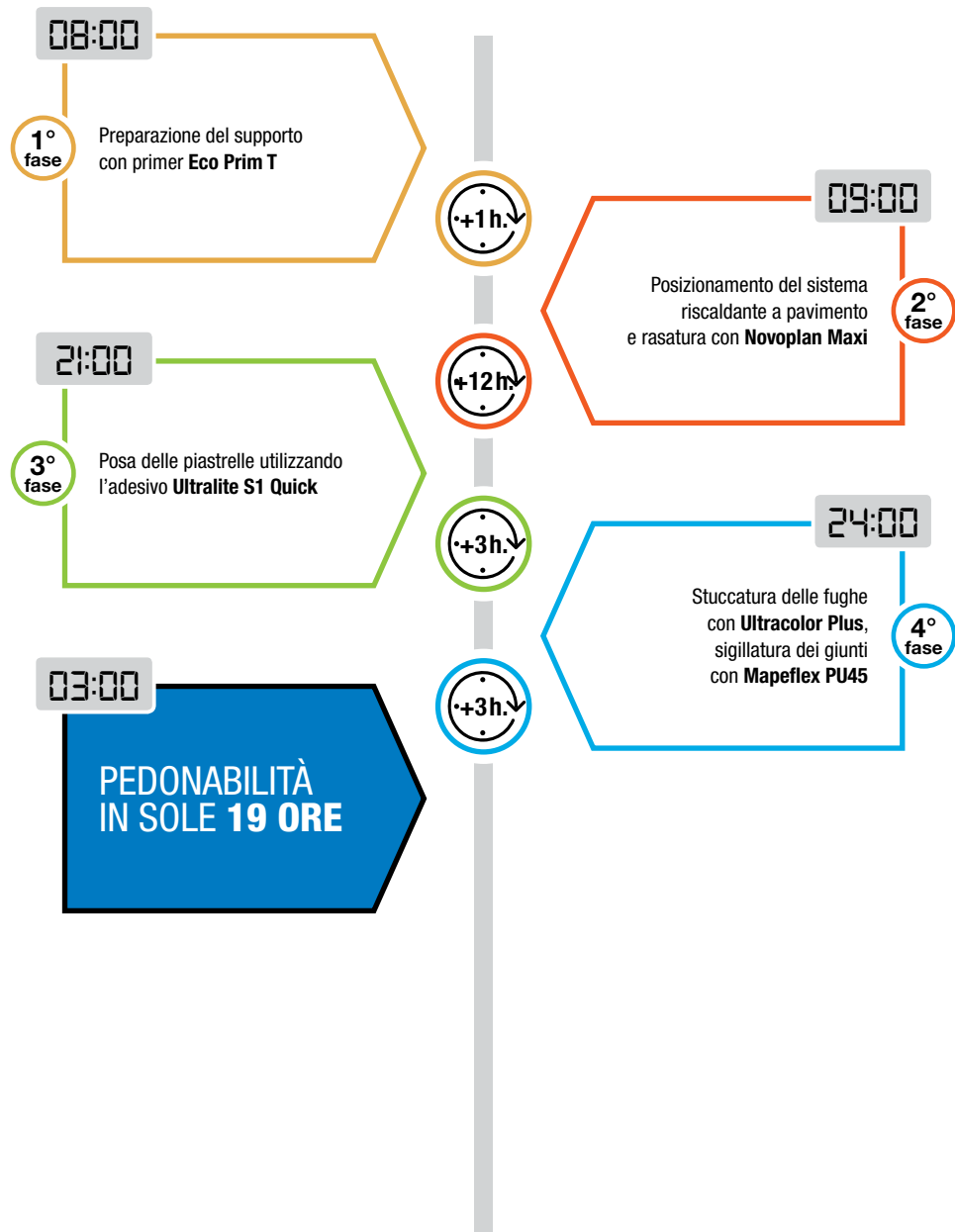




- |  |   |
|--|---|
| <b>1</b> Pavimentazione esistente                | <b>6</b> Fugatura<br><i>Ultracolor Plus</i> |
| <b>2</b> Adesivo<br><i>Ultralite S2 Quick</i>    | <b>7</b> Sigillante<br><i>Mapesil AC</i>    |
| <b>3</b> Membrana antifrottura<br><i>Mapetex</i> |   |
| <b>4</b> Adesivo<br><i>Ultralite S2 Quick</i>    |   |
| <b>5</b> Grès porcellanato sottile               |   |



SISTEMA RAPIDO DI POSA  
DI GRÈS PORCELLANATO SOTTILE  
SU SISTEMA RISCALDANTE A BASSO SPESSORE





**1** Vecchia pavimentazione in ceramica

**2** Primer *Eco Prim T*

**3** Sistema di riscaldamento sottile a pavimento

**4** Rasatura *Novoplan Maxi*

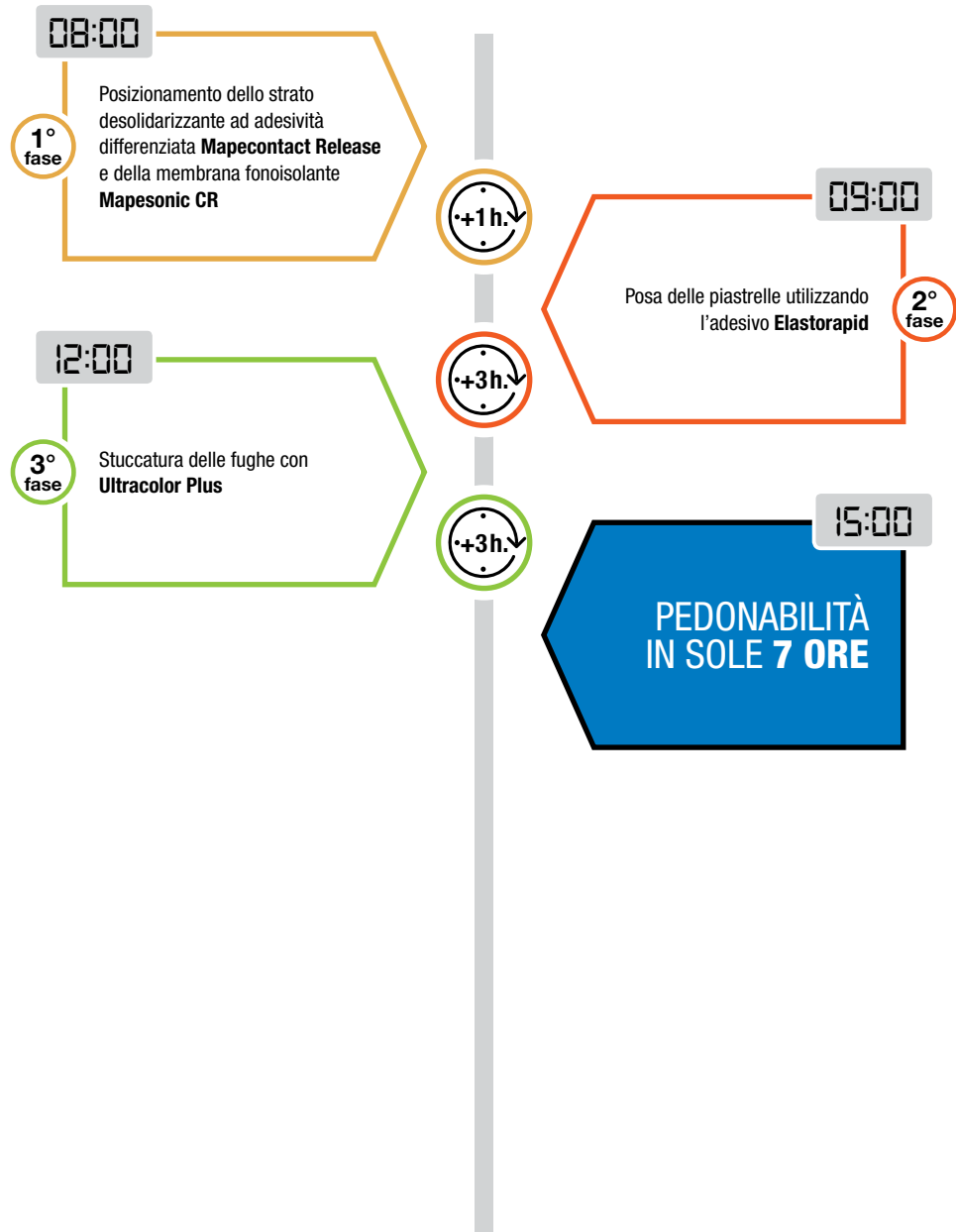
**5** Adesivo *Ultralite S1 Quick*

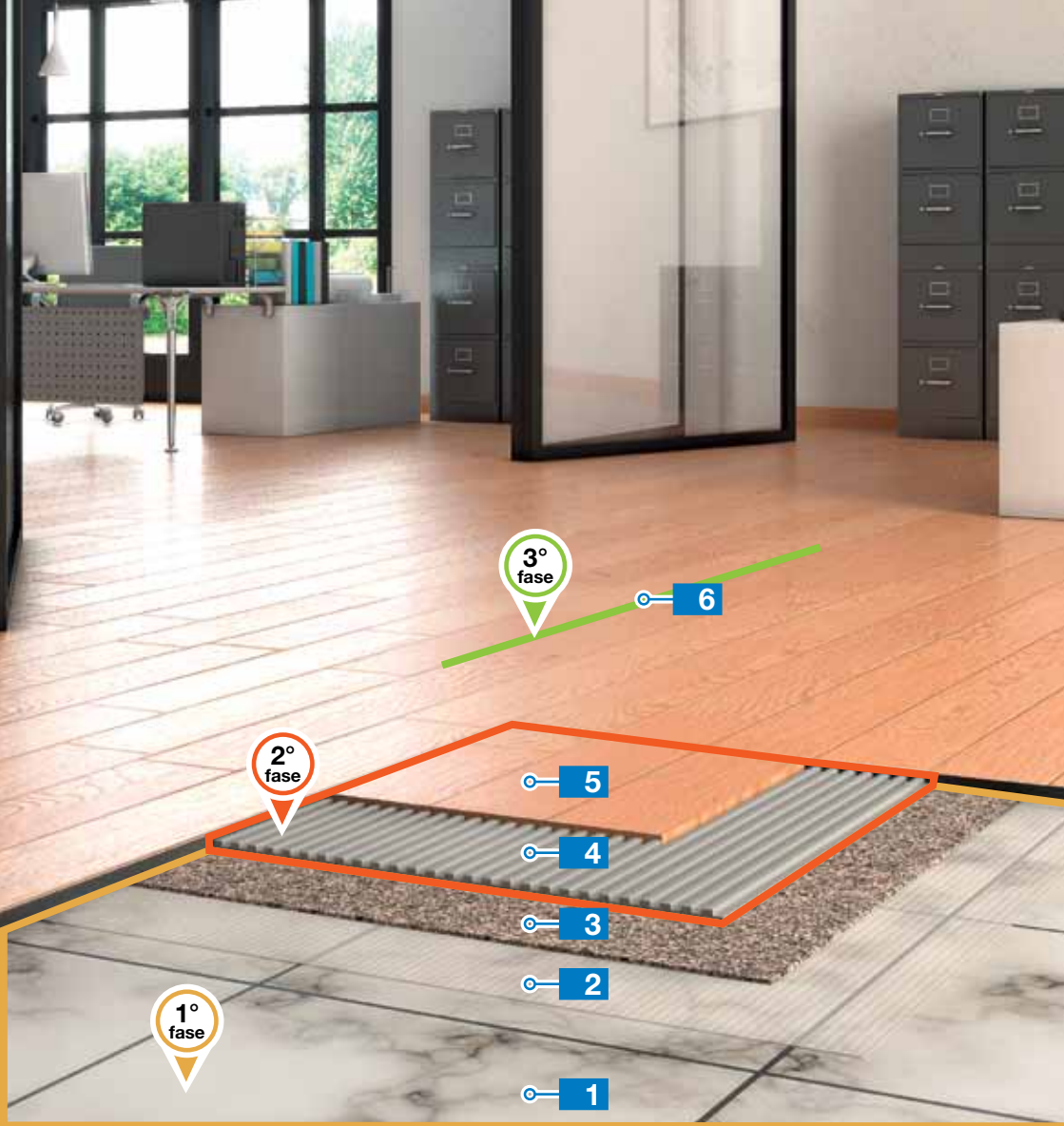
**6** Grès porcellanato sottile da 6 mm di spessore

**7** Stuccatura *Ultracolor Plus*

**8** Sigillante *Mapeflex PU45*

# SISTEMA REMOVIBILE SU VECCHIE PAVIMENTAZIONI AD EFFETTO INSONORIZZANTE E DESOLIDARIZZANTE





**1** Vecchia pavimentazione

**2** Banda biadesiva  
*Mapecontact Release*

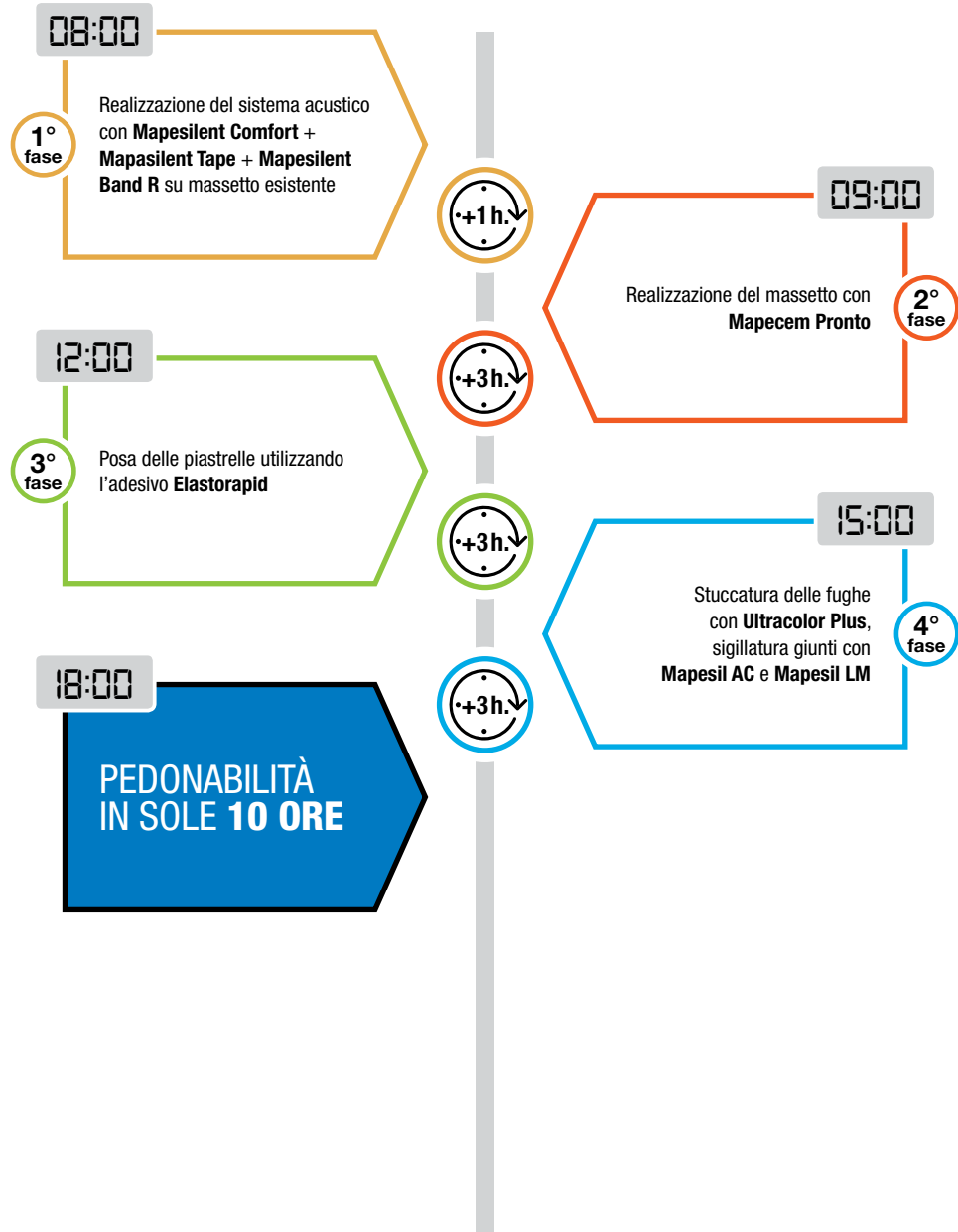
**3** Membrana fonoisolante  
*Mapesonic CR*


**4** Adesivo  
*Elastorapid*

**5** Ceramica effetto legno

**6** Fugatura  
*Ultracolor Plus*


SISTEMA RAPIDO PER LA POSA DI PIETRE NATURALI  
O PIASTRELLE DI CERAMICA  
SU STRATO DI ISOLAMENTO ACUSTICO





- |   |   |   |
|---|---|---|
| <b>1</b> Massetto cementizio                                  | <b>6</b> Massetto<br><i>Mapecem Pronto</i>  | <b>11</b> Sigillante<br><i>Mapesil LM</i> |
| <b>2</b> Fascia perimetrale<br><i>Mapesilent Band R</i>       | <b>7</b> Adesivo<br><i>Elastorapid</i>      |   |
| <b>3</b> Membrana insonorizzante<br><i>Mapesilent Comfort</i> | <b>8</b> Marmo                              |   |
| <b>4</b> Nastro sigillante<br><i>Mapesilent Tape</i>          | <b>9</b> Fugatura<br><i>Ultracolor Plus</i> |   |
| <b>5</b> Barriera al vapore                                   | <b>10</b> Sigillante<br><i>Mapesil AC</i>   |   |

# NOTE



# NOTE

